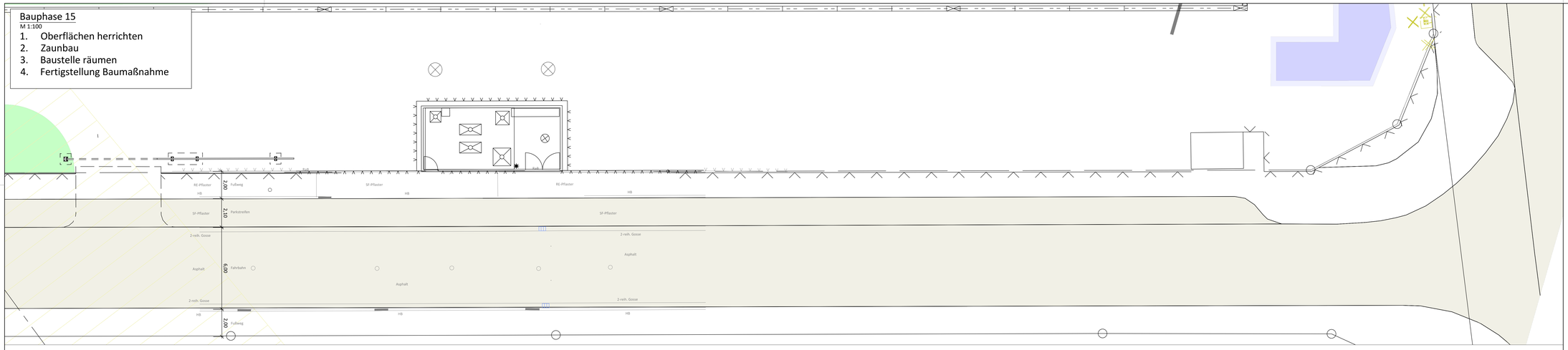
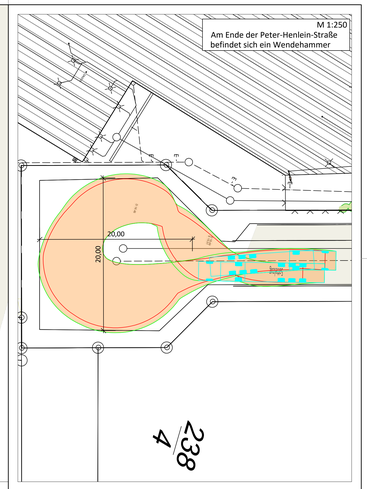
Bauphase 15
M 1:100

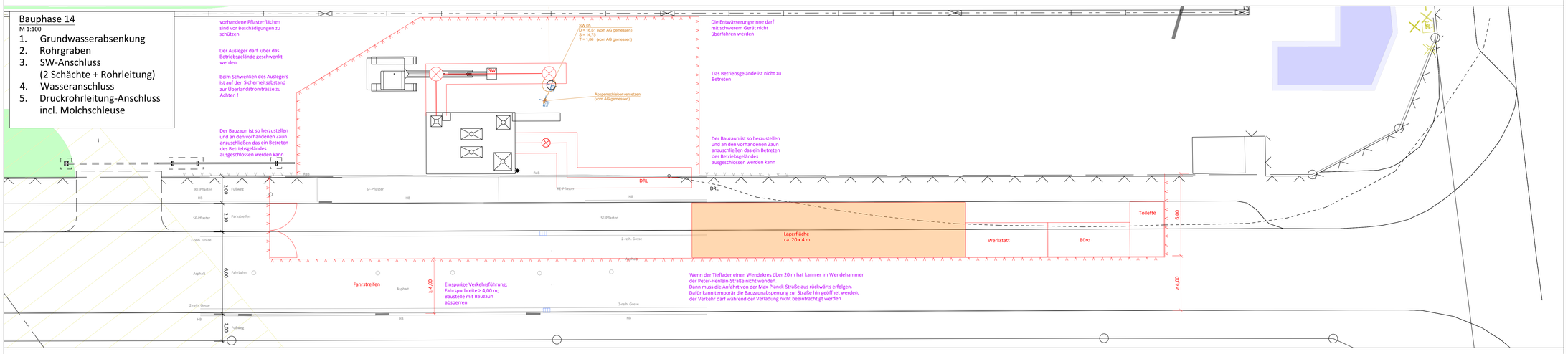
1. Oberflächen herrichten
2. Zaunbau
3. Baustelle räumen
4. Fertigstellung Baumaßnahme





Bauphase 14
M 1:100

1. Grundwasserabsenkung
2. Rohrgraben
3. SW-Anschluss
 (2 Schächte + Rohrleitung)
4. Wasseranschluss
5. Druckrohrleitung-Anschluss
 incl. Molchschleuse



Bauphase 13
M 1:100

1. Innenausbau
2. Einbauten
3. Schachtabdeckungen
4. Elektroarbeiten

Bauphase 12
M 1:100

1. Verfüllen der Baugrube;
 ca. 170 m³
2. Spundwände abbrennen
 auf -0,50 m unter GOK

Zeichenerklärung

Bestand / Vermessung

- Flurstücksgrenze
- 42,00 Geländehöhen
- Zaun
- Straßenablauf
- HB Hochbord
- TB Tiefbord
- Flurstück

Planung

- Rückbau
- Zaun
- SW - Kanal
- Druckrohrleitung
- Flurstück Erweiterung

Bestand Leitungen

- SW - Kanal
- RW - Kanal
- Anschlussstg. - vom Betrieb "Bademhop"
- Fernmelde

Alle in dem Plan eingetragenen Leitungen sind nach zu erfolgender Abstimmung mit dem Leitungsträger vor Ort zu überprüfen. Die Vollständigkeit und Angaben der Art, Lage, Dimension, Versorgerkette und des Materials sind unverbindlich.

Index	Beschreibung	Datum	bearb. / gez.
a	Erstausgabe	08.09.26	Be / Le

Stadt Verden

Neubau Pumpwerk Peter-Henlein-Straße
Projekt-Nr. 2025-8214-2039

Bauablaufplan mit Bauphasen 4/4

aufgestellt:	**Maßstab: 1 : 100**
Stadt Verden	**bearbeitet:**
Celle, 08. September 2026	**gezeichnet:**
	Anlage
	Registrier-Nr.: 20042-60-KP01-BEP04-a
	Grundplan

LV-Exemplar

P:\2020\20042\07_Ausb\CAD_Planung\BEP\00-KP01-BEP04-04-a.dwg