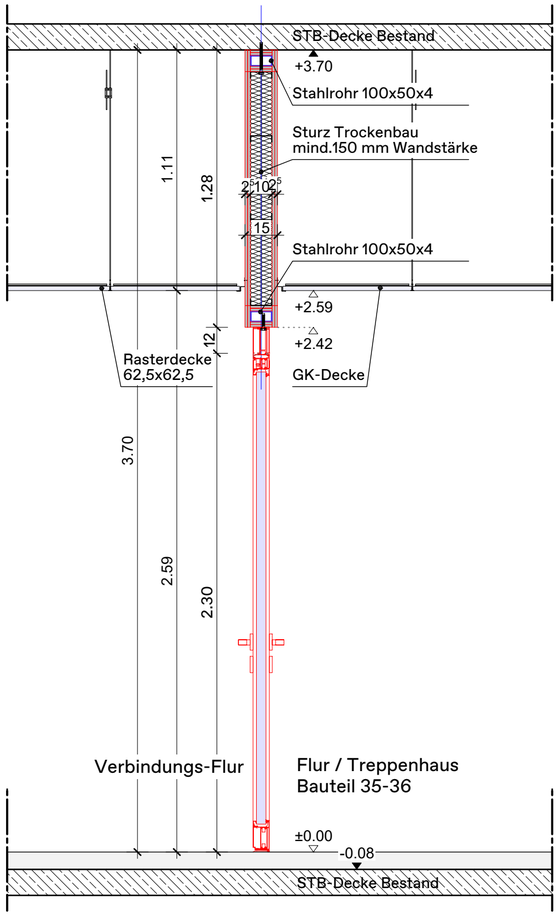

Querschnitt A - A

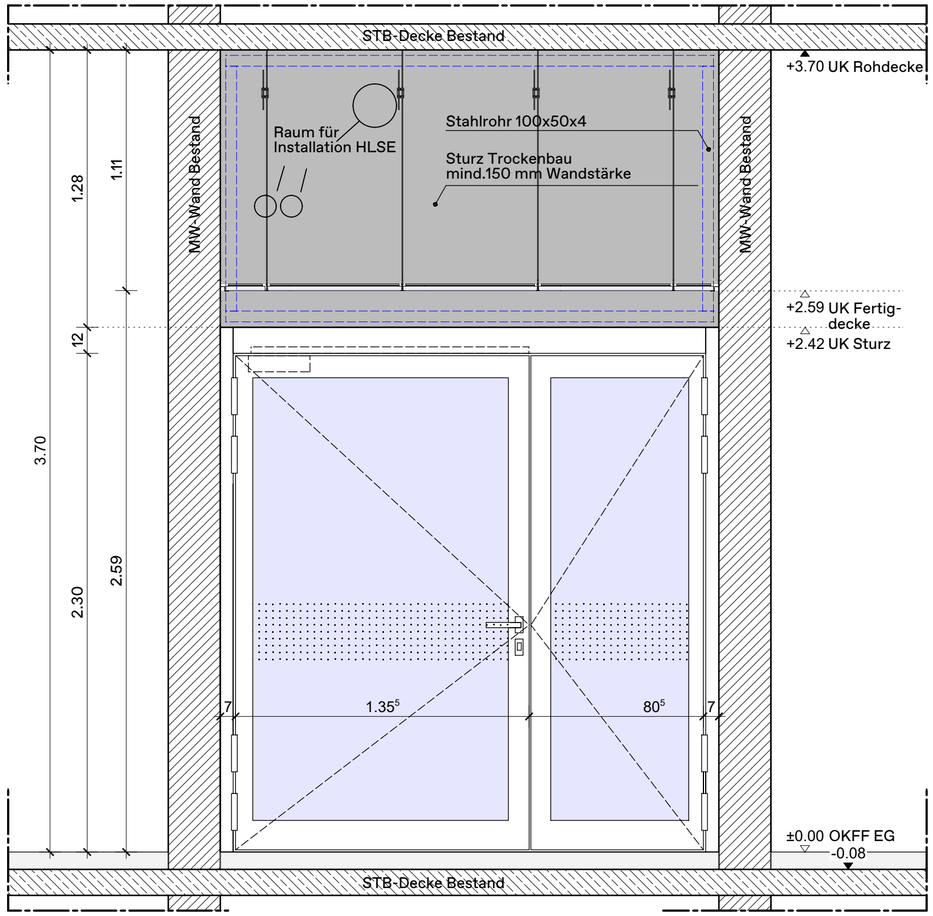

Ansicht Tür

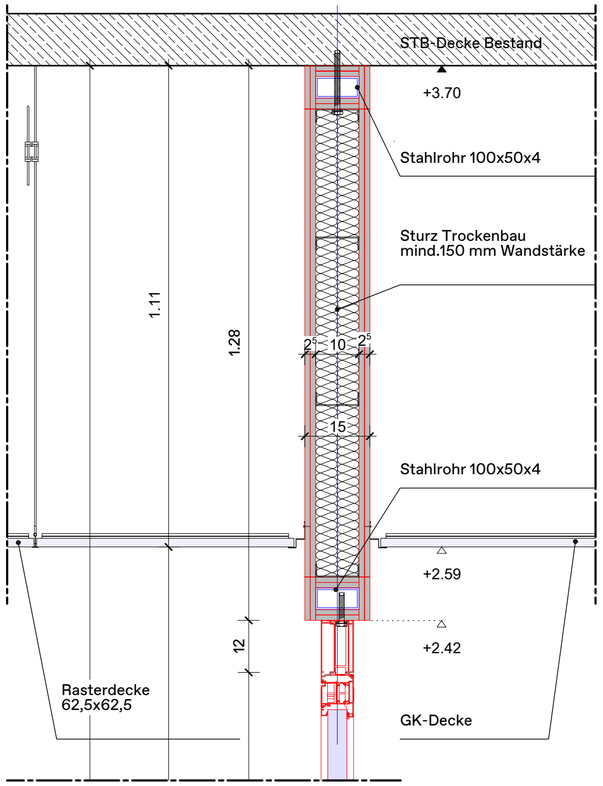

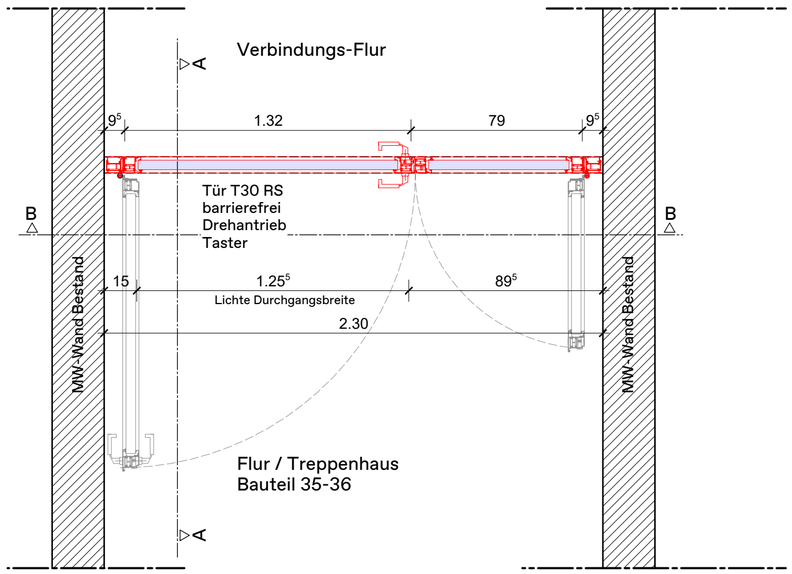

Grundriss

Sturzdetail M. 1:10

Alle Produkte und Maße der Einbauten
sind vom Fachplanerplan zu entnehmen!!!

Hinweise

Alle Maße sind am Bau zu prüfen.

Maßunstimmigkeiten sind sofort mit dem Architekten zu klären.
Für Maßfehler haftet allein der Auftragnehmer.
Maßbezüge gelten vor Einzelmaßen.
Bei der Bauausführung sind die Planungen der Fachingenieure, sowie die Angaben der Sonderfachleute zu beachten.
Firmendetails und -ausführungszeichnungen gelten nur mit dem Freigabevermerk des Architekten.

Alle Höhenangaben sind auf OKFF bezogen, sofern nicht anders vermekt.

Höhen

ALLE HÖHEN BEZIEHEN SICH AUF ± 0,00 = OK FF IM EG BEZUG Ü.NHN DES JEWEILIGEN BAUTEILS

ALLE TÜR- UND BRÜSTUNGSHÖHEN AB OKFF!

±0,00 OKFF Oberkante Fertigfußboden im Grundriss
±0,00 OKRF Oberkante Rohfußboden im Grundriss
±0,00 OKR Oberkante Roh
±0,00 UKR Unterkante Roh
±0,00 OKF Oberkante Fertig
±0,00 UKF Unterkante Fertig

Brandschutz

Brandschutz F30
F... Brandschutz Klasse

Baustoffe / Materialien

Stahlbeton
- Stahlbeton C25/30, örtlich, gem. Statik
- Stahlbeton C35/40, örtlich, gem. Statik
- Magerbeton, gem. Statik

Mauerwerk
- MW - KS L SFK12 RDK1,6

Trockenbau
- GK - Wand
- GK - Vorsatzschale

Planindex

Index	Änderung	Datum	Name
-	-	-	-

78457-B9-0009_0035_XS_5A-DW002_00.dwg | PK-AFZ | #

Nutzer

Freigabe

Staatliches Baumanagement Region Nord-West
Schloss
49186 Bad Iburg

Planung:

Universität Osnabrück | Gebäude C35

Barbarastraße 11 | 49076 Osnabrück

Brandschutzsanierung
Hochbau

Türdetail 2, Mitte Stichflur

VORABZUG
Nicht zur Ausführung freigegeben

Ausführungsplanung

Datum:	25.04.2025		gez.:
Plan-Nr.:	D5-02H	Maßstab: 1:20	
Plan-Index:	00	Blattgröße: 420x594 mm	gepr.: